

# UNSER STANDARD IST PREMIUM.

Kunststoff ist leicht? Von wegen. Kommt immer drauf an, was alles drin steckt. Bereits in der einfachen Variante WERU AVIDA steckt jede Menge Sicherheit und Knowhow. Noch mehr geht aber immer, am besten mit der WERU AMENTA.

UND DAS IST ALLES SCHON MIT DRIN – OHNE MEHRPREIS:

**FÜLLUNG**  
Glasfalzfüllung, Bautiefe 37 mm,  $U_p = 0,77 \text{ W}/(\text{m}^2\text{K})$

**2-FACH-ISOLIERGLASSCHEIBE**  
 $U_g = 1,1 \text{ W}/(\text{m}^2\text{K})$  mit 6-mm-Sicherheitsglas auf der Außenseite

**RAHMEN UND FLÜGEL**  
Systembautiefe 70 mm

**AUFSCHRAUBBÄNDER**  
Drei stabile 2-teilige Aufschraubbänder in weiß, 3-dimensional verstellbar

**ORNAMENTGLÄSER**  
Große Auswahl unterschiedlicher Türgläser, auch mit VSG

**SICHERHEIT**  
Profilzylinder mit Not- und Gefahrenfunktion, 3-Riegel-Schloss mit Einzelschließblechen

**U<sub>p</sub>-WERT**  
Bis  $0,99 \text{ W}/(\text{m}^2\text{K})$

UND WENN ES DOCH NOCH ETWAS MEHR SEIN DARF:

WERU AMENTA ist die Königsklasse der Kunststofftüren. Hier wird nicht nur aus dem Materialmix alles herausgeholt, auch die Ausstattung lässt keine Wünsche offen.

**FÜLLUNG**  
Glasfalzfüllung, Bautiefe 37 mm,  $U_p = 0,77 \text{ W}/(\text{m}^2\text{K})$   
+ Einseitig flügelüberdeckend, Bautiefe 56 mm,  $U_p = 0,52 \text{ W}/(\text{m}^2\text{K})$

**ISOLIERGLASSCHEIBE**  
2-Scheiben  $U_g = 1,1 \text{ W}/(\text{m}^2\text{K})$  mit 6-mm Sicherheitsglas auf der Außenseite  
+ 3-Scheiben\*  $U_g = 0,6 \text{ W}/(\text{m}^2\text{K})$  mit 6-mm Sicherheitsglas auf der Außenseite

**RAHMEN UND FLÜGEL**  
Systembautiefe 80 mm. Grundkörper in weiß, braun oder anthrazitgrau

**AUFSCHRAUBBÄNDER**  
Drei stabile 2-teilige Aufschraubbänder in weiß, 3-dimensional verstellbar  
+ Drei stabile 2-teilige Rollen-Aufschraubbänder in silber, 3-dimensional verstellbar

**ORNAMENTGLÄSER**  
Große Auswahl unterschiedlicher Türgläser, auch mit VSG

**SICHERHEIT**  
Profilzylinder mit Not- und Gefahrenfunktion, mechanisch selbstverriegelndes Standardschloss (AutoLock), mehrfach verriegelt, ohne abzuschließen

**U<sub>d</sub>-WERT**  
Bis  $0,77 \text{ W}/(\text{m}^2\text{K})$

**SCHWELLE**  
+ BSAT Bodenschwelle (2 cm) MFAT / MFZ Barrierefreie Nullschwelle (0 cm)

## WERU AMENTA



### TRITT- UND KRATZSCHUTZ\*\*

Wir kennen das alle: Sind beide Hände voll, stößt eben die Schuhspitze die Haustür auf. Gegen die unvermeidlichen wie auch unschönen Kratzer im Türlack hilft der Trittschutz aus Edelstahl.



Beim Aufschließen schlägt der Schlüsselbund oft gegen die Haustür und hinterlässt mit der Zeit deutliche Spuren. Unser Edelstahl-Kratzschutz um den Profilzylinder ist einfach hinzuzufügen und bewahrt die Füllung vor hässlichen Spuren.

### FINGERSCAN

Haustürschlüssel oder Karten können Sie sprichwörtlich vergessen: Mit der Fingerscaneinheit öffnen Sie Ihre Haustür bequem über Ihren Fingerabdruck.



### DIGITALER TÜRENSPION

Der digitale Türspion zeigt Ihnen auf einem Bildschirm, was sich draußen vor der Tür so abspielt – in bequemer Größe und verzerrungsfrei.



### TÜRSCHLIESSER MIT SOFT-CLOSE

Schluss mit knallenden Türen und unsanftem Zuschlagen: Unsere SoftClose Türschließeinheit übernimmt das Schließen der Tür für Sie, egal unter welchen Bedingungen. Komfortabel, leise, sanft und sicher.





ZUSATZAUSSTATTUNG



JETZT DIE NEUEN TRENDTÖNE ENTDECKEN.

## IST ES ODER IST ES NICHT?

Nicht einmal beim darüber Streichen lässt sich der Unterschied eindeutig erkennen. Praktisch, da alle Oberflächen, von der Kaschierung in Holzmaserung, über die Perlstruktur bis hin zur glamourösen Eisen-glimmer-Oberfläche besonders pflegeleicht sind. Ganz besonders im Trend sind matte Oberflächen wie die Folie Ulti matt. Was Autos können, können Haustüren heute auch.




1| Holzstruktur. 2| Perlstruktur.



3| Anthrazitgrau Ulti matt. 4| S8 DB 703 kaschiert.


## GRIFF IST NICHT GLEICH GRIFF.

Ohne Beschläge ist keine Tür komplett. Bei der Wahl der Außengriffe, Innendrücker und passenden Rosetten sind drei Aspekte entscheidend: Design, Sicherheit und Komfort.

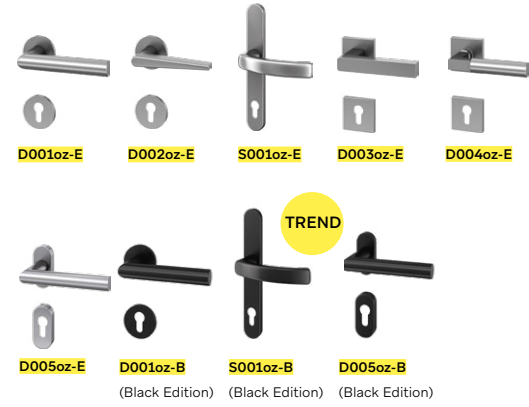


GRIFF MIT INTEGRIERTEM FINGER-SCAN

### AUSSEN-ROSETTEN



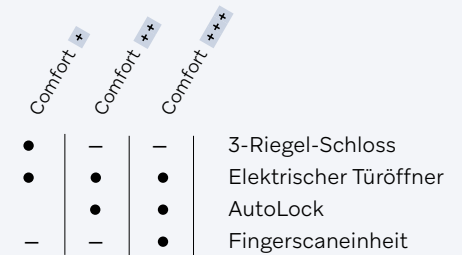
### INNEN-DRÜCKER



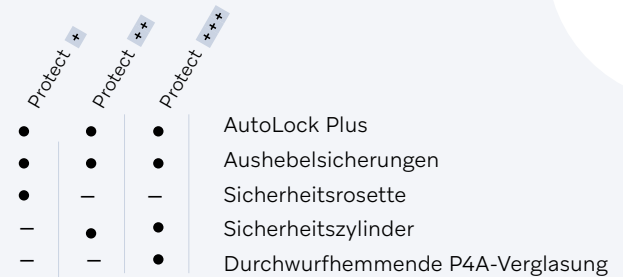
## HIER IST ALLES SCHON FÜR SIE MIT DRIN.

Besonders günstig im Paket: Sicherheit und Comfort WERU-Haustüren bieten einfach mehr.

### DIE COMFORT-PAKETE



### DIE PROTECT-PAKETE



## HAUSTÜREN KUNSTSTOFF

# FÜR IHR LEBEN

+ und ++++ Zusatzausstattung  
+ Unsere komplette Griffauswahl finden Sie in unserem Katalog.

\*\* Die Anbringung ist abhängig vom Türmodell. Applikationen und Dekore können Trittschutz und Kratzschutz ausschließen.

Drucktechnische Abweichungen von den Originalfarben und -materialien sind möglich.

Die Pakete der Kategorie Comfort und Protect sind nur für das Türmodell AMENTA verfügbar.

# VISION

## EINS, ZWEI, DREI... ZUR WUNSCHTÜR.

Wir machen Ihnen die Wahl so einfach wie möglich. In nur sechs Schritten gelangen Sie zu Ihrer Wunschtür!

IN 6 SCHRITTEN ZUR WUNSCHTÜR



## HALLO ZUKUNFT. WILLKOMMEN ZUHAUSE.

Robust, werthaltig, schön: Lassen Sie das Leben ins Haus. Mit Ihrer neuen WERU Haustür aus Kunststoff öffnen Sie die eigenen vier Wände für die Zukunft. Sicherheit, Stabilität, Energie-Effizienz und Ihr ganz persönlicher Gestaltungs- und Designanspruch machen aus einer WERU Haustür einen Teil Ihrer dynamischen Lebenswelt.

### 01. MODELLAUSWAHL

Modern, klassisch oder mit individuellen Sprossen und hohem Lichteinfall? Wählen Sie die Grundform Ihrer Tür.

### 02. KONSTRUKTION

Ergänzen Sie Ihre Wunschtür bei Bedarf durch ein passendes Seitenteil und ein Oberlicht.

### 03. FARBEN

Jetzt kommt Farbe ins Spiel: Gefällige Holzstruktur, glatte Uni-Farbakzente oder ganz klassisch weiß, nur außen farbig oder auch innen passend zum Interieur?

### 04. GLASELEMENTE

Wählen Sie Glaskünste oder Ornamentglas für Ihren Lichtausschnitt oder Ihre Seitenteile.

### 05. GRIFFE

Mit kurzen oder langen Griffen, rund, flach oder in die Tür eingelassen, haben Sie alles im Griff. Entdecken Sie auch unsere Black Edition.

### 06. AUSSTATTUNG

Viele Ausstattungsdetails sind bei WERU schon inklusive, für noch mehr Sicherheit und Komfort bieten wir weitere Optionen und Pakete.

Drucktechnische Abweichungen von den Originalfarben und -materialien sind möglich.

## SIE SIND AM PULS DER ZEIT? IN IHREM ZUHAUSE IST ALLES UP TO DATE?

Dann passt nur eine Tür mit klarer Designsprache - MODERN.

## MODERN



H11157 H11155 H11142 H11169



H10408 H11153 H11023 H11156



H11163 H10125 H10722 H10126



H11167 H11166 H10123 H10127

## SIE LEBEN IM HIER UND JETZT - UND SCHÄTZEN DOCH TRADITIONEN?

Dann erleben Sie elegante und zeitlose Formsprache, bewährt, individuell, KLASSIK.

## KLASSIK



H10154 H11110 H10754 H10874



H11181 H10339 H10837 H10347



H10315 H10878 H10323 H10354



H10562

Alle abgebildeten Modelle sind als AMENTA und AVIDA-System erhältlich.

## SIE LIEBEN DIE FREIHEIT, MÖGEN ES INDIVIDUELL UND ABWECHSLUNGSREICH?

Die flexible Haustür mit Sprossenoptik und völligem Freiraum bei Farbe und Füllungen ist VARIO.

## VARIO



H00030 H00020 H00204 H00216



H00002 H00010 H00011 H00000




H00207 H00912 H00021 H00001



H00012

## BEREIT FÜR INDIVIDUELLE ANSPRÜCHE.



W ZUKUNFT. ZUHAUSE. LEBEN.

WERU GmbH  
Siemensstr. 7  
73635 Rudersberg  
weru.com

### Der WERU Türenkonfigurator.

Gestalten Sie einfach Ihre Wunschtür und erleben Sie, wie Farben, Griffe oder Seitenteile eine Haustür optisch verändern.

[weru.com/konfigurator](https://www.weru.com/konfigurator)

ONLINE ZUR WUNSCHTÜR



Wir freuen uns, Sie persönlich beraten zu dürfen:

Ein Unternehmen der DOVISTA-Gruppe. **DOVISTA®**  
windows and doors

© WERU GmbH. Irrtümer und technische Änderungen vorbehalten. Die Darstellung und Beschreibung der Produkte in den Prospekten haben lediglich indikativen Wert. Abbildungen teilweise mit kostenpflichtiger Sonderausstattung. Drucktechnische Abweichungen von Farben, Oberflächen, Materialien und Gläsern sind möglich. Lassen Sie sich die Produktmuster in Ihrem Fachbetrieb zeigen. Sämtliche in diesem Prospekt gezeigten technischen Funktionen, Bauformen und Konfigurationen sind mögliche Ausstattungsbeispiele. Maßgebend für die Konfiguration und Kalkulation ist ausschließlich das Angebot Ihres Fachhändlers. Bestell-Nr. 10077777. Stand 11/25

**weru**